

anleitungen_der_laborgeraete






Student Group

First Name	Surname	Matrikel Nr.





Table of Contents

Laborgeräte am studentischen Arbeitsplatz	2
Materialien in den Schubladen	2
weitere Laborgeräte im Labor	3

Laborgeräte am studentischen Arbeitsplatz

Bild	Laborgerät	Anleitung	Kommentar
	Oszilloskop	DS1052E	
	Frequenzzähler	HM8021-3	
	Programmierbares Multimeter	HM8012	Treiber
	Funktionsgenerator	HM8030-5	
	dreifach Spannungsquelle	HM8040-2	
	Mainframe	HM8001-2	
	Lötstation WS 80	Weller WS80 Lötstation	

Materialien in den Schubladen

Schublade	Materialien/Anleitung	Kommentar
	Tastköpfe Anleitungen	Schublade "Tastköpfe"
	Digital-Multimeter "UT139A/B/C" (Anleitung) 2 Messleitungen Lamellenstecker, (rot/schwarz) 4 Messleitungen, Prüfspitze (rot/schwarz)	Schublade "Digitalmultimeter"
	3 Messleitungen 1x 1mm ² , 0,25m schwarz 3 Messleitungen 1x 1mm ² , 0,25m rot 3 Messleitungen 1x 1mm ² , 0,25m blau 2 Messleitungen 1x 1mm ² , 0,5m schwarz 2 Messleitungen 1x 1mm ² , 0,5m rot 2 Messleitungen 1x 1mm ² , 0,5m blau 1 Messleitung 1x 1mm ² , 1,0m schwarz 1 Messleitung 1x 1mm ² , 1,0m rot 1 Messleitung 1x 1mm ² , 1,0m blau 1 Messleitung 1x 1mm ² , 1,0m gelb 1 Messleitung 1x 1mm ² , 1,0m grün	Schublade "Messleitungen"
	1 BNC-Kabel kurz, ca 25 cm 1 BNC-Kabel lang, ca 50 cm 3 Cinch-BNC-Kabel, ca. 50 cm 2 BNC T-Adapter 2 BNC U-Adapter 4 BNC-Cinch-Adapter 1 BNC-zu-1x4mm-Buchse Adapter 2 BNC-zu-2x4mm-Buchse Adapter 2 Cinchbuchse auf Drähte Kabel 1 Adapterkabel Klinke auf 2xCinchbuchse	Schublade "BNC-Kabel"

Schublade	Materialien/Anleitung	Kommentar
	1 Satz Feinwerktechnik-Schraubendreher 1 Seitenschneider 1 Spitzzange 1 Abisolierzange 1 Pinzette 1 Messschieber 1 Biegelehre für Widerstände 2 Hirschmann-Prüfspitzen 4 Hirschmannprüfspitzen "Kleps", 2x rot, 2x schwarz 4 Tausch-Lötspitzen (1x flach, 1x spitz) 1 Lötzinn fein 1 Lötzinn grob	Schublade "Werkzeug"

weitere Laborgeräte im Labor

Anzahl	Laborgerät	Anleitung	Kommentar
1	Mikroskopkamera		Treiber für CMEX5000c
1	Reflow-Ofen	ZelFlow RO4 , Kurzanleitung	
4	Löt/Entlöt-Station	loetentloetstation_zd987.pdf	
1	Dispenser		
1	Wärmebildkamera		
4	Mikroskoplötstation		
1	Bohrlochkamera Peaktech 5600 Video Borescope	peaktech_5600_08-2018f.pdf	
2	Hack RF One Transceiver 1 MHz - 6 GHz	Manual/Tutorial	
1	Platinenfräse	Anleitung Protomat C30 (englisch , deutsch), Anleitung der Software Boardmaster (v4.0 englisch , v5.0 englisch) Anleitung der Software CircuitCAM (v4.0 englisch)	
12	Debugger für AVR und SAM	atmel-ice_userguide.pdf	

From:
<https://wiki.mexle.org/> - MEXLE Wiki

Permanent link:
https://wiki.mexle.org/anleitungen_der_laborgeraete?rev=1565184713

Last update: 2019/08/07 15:31



